
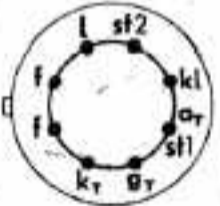



Lfd.	Röhrentype ¹⁾ Entwicklungsfirma ²⁾ Behördenbezeichnung	Höhe ³⁾ mm	Aufbau	Sockel- schaltung	System	Schema	Ver- wendungs- zweck	Heizart	Grenzwerte	Meßwerte	Fassung	
3	(LB 10) Ph-Valvo Ln 30367		62,5 + 18	unge- sockelter Preßsteller 8 Stifte Metall- Sockel- kappe		Anzeigeröhre (Mag. Ange) (2 getrennte Anzeige- systeme und eingebautes Trioden- system)		Meß- und Anzeige- zwecke (NF-Ver- stärkung)	12,6 V 0,15 A indir.	$U_a = 275 V$		Normfassung B 2102